

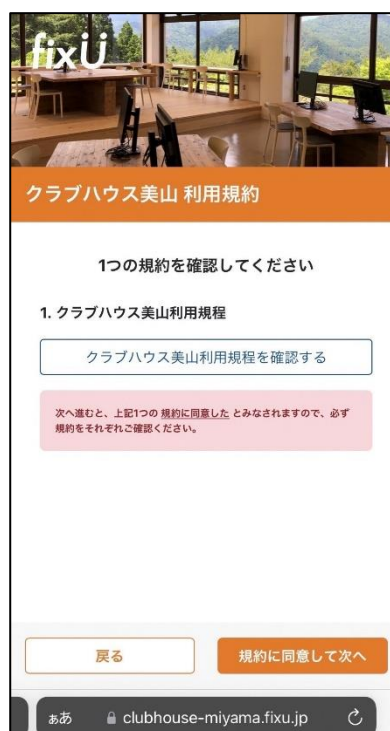
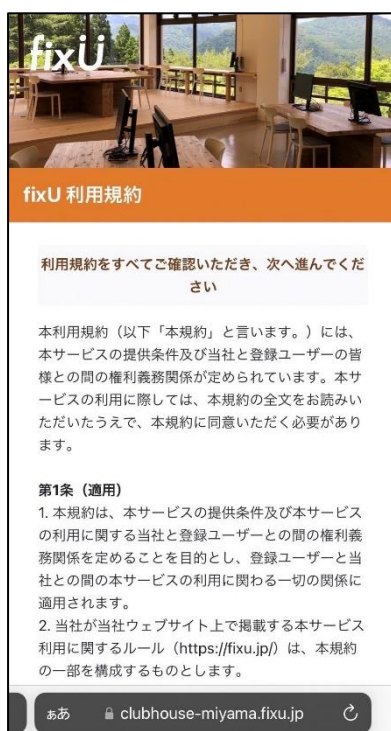
## 1 利用者登録（会員登録）

①スマートフォン又はタブレットから、下記の WEB サイトにアクセスし、利用者登録（会員登録）を行う。

<https://clubhouse-miyama.fixu.jp/login>



②利用規約(店舗運営支援サービス fixU 利用規約、クラブハウス美山利用規程)に同意する。



### ③必要事項入力

※メールアドレスは必ずスマートフォンのメールアドレスを入力してください

fixU

クラブハウス美山

**会員登録**  
会員情報の入力を行ってください

名前 (必須)  
山田 太郎

性別 (必須)  
 男性  女性  未回答

生年月日 (必須)  
1980年 年 1月 月 1日 日

メールアドレス (必須)  
info@fixu.co.jp

戻る 次へ

ああ clubhouse-miyama.fixu.jp

## 2 利用申請 (会員プラン選択)

④会員区分、契約プランを選択してください。

fixU

クラブハウス美山

**会員プラン選択**  
契約したいプランを1つ選択してください

個人会員  
個人会員区分となります。

事業者・団体会員  
事業者・団体区分会員区分となります。

戻る 次へ

ああ clubhouse-miyama.fixu.jp

fixU

クラブハウス美山

**会員プラン選択**  
契約したいプランを1つ選択してください

リースベースプラン  
入会金:0円 / 月額費用: 0円  
フリースペースプランとなります。無料でご利用を頂けます。

従量課金プラン

利用開始日  
2022/06/18

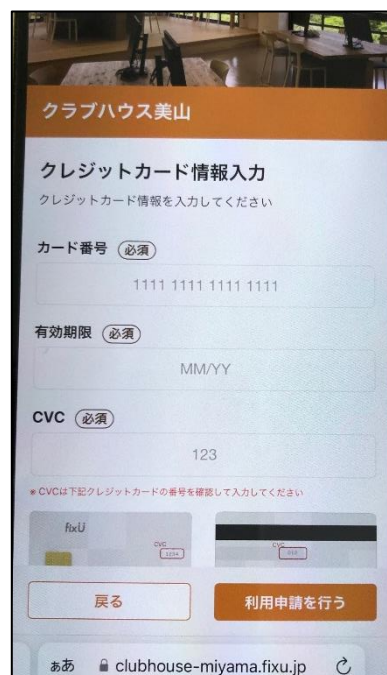
戻る 次へ

ああ clubhouse-miyama.fixu.jp

## ※注意事項

- ・ 有料エリアを使用しない方は「フリースペースプラン」を選択してください。
- ・ 通常はフリースペース利用がメインだが、スタジオ、フリースペースの専用利用の可能性のある方（年間プラン、月額プラン、従量課金プラン以外の方）も、「フリースペースプラン」を選択してください。（従量課金プランは、玄関解錠5分後から課金が始まります。）

⑤使用料の区分に応じて決済金額を確認し、クレジット決済を行う。（従量課金プラン（ドロップイン）の方とオプションプランの申込・決済はアプリから行います。）



## 3 アプリダウンロード

⑥Appストア又はGoogle Playから「fixU」アプリをダウンロードする



#### 4 クラブハウス美山を実際に利用する

⑧アプリにログインし、店舗検索「クラブハウス美山」を選択



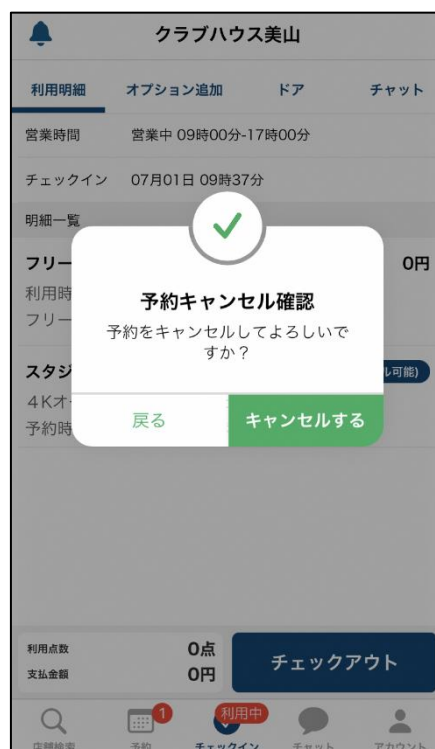
⑨オプション（予約等が必要な場合）

希望の「オプションプラン」(当日) 又は「予約一覧」から「新しい予約」を選択し予約



## ⑩オプション予約のキャンセル方法

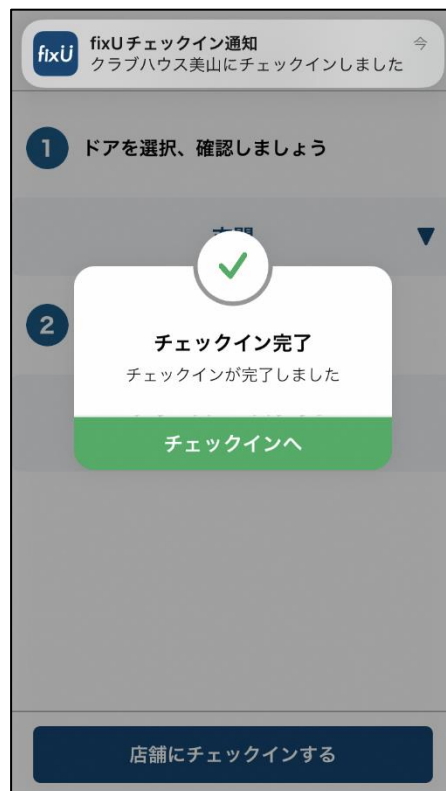
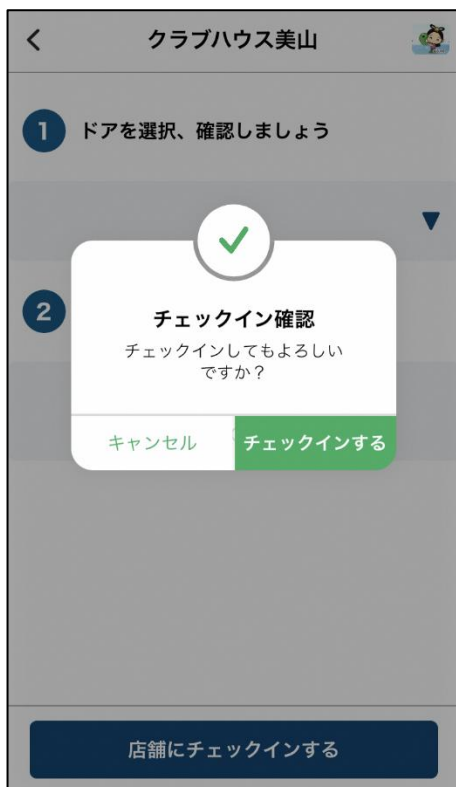
オプションの予約は、利用明細欄から予約開始時間までキャンセル可能です。予約時間を過ぎると課金されます。



⑪施設に行き、チェックインボタンで解錠するドアを選択します。(玄関、ワークスペース、STUDIO103は常に施錠されている状態です。フリースペースプランの方は「玄関」だけが表示されます。)



⑫チェックインします。(ドアに向けてスマートロックを解錠し入室します)



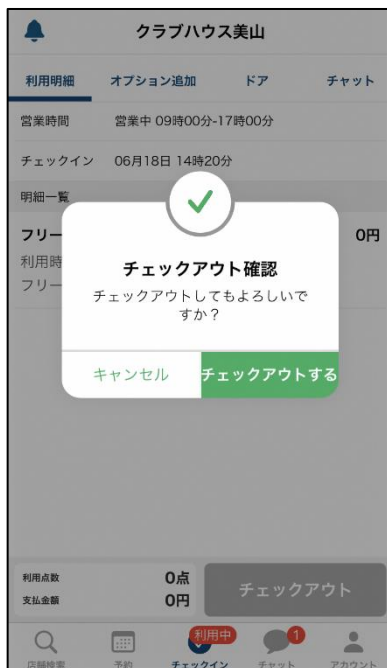
※注意事項

- ・スマートフォンの操作後、スマートロックが反応するまで、若干（2秒程度）のタイムラグがあります。
- ・玄関のスマートロックを解錠・入室後、ワークスペースや STUDIO103 を利用する方は、所定のドアの前でドアを開けるボタンを押して解錠します。(休憩等で一時退室時の再入場も同じ)



### ⑬退出時にチェックアウトして退室する

(スマートロック (アケルン) は内側からはボタンを押して解錠できます)



### ⑭ドロップインはチェックアウト時に使用料を決済する。



※スマートロックはスマートフォンで操作の都度、登録のメールアドレスに fixU 運営事務局から通知が届きます。

⑮スマートロックのイメージ

外側（IC カードリーダー）

※スマートフォンからのチェックイン信号の受信は、別途室内のレシーバーが行い、解錠します。



内側

※ボタンを押して解錠・退室します。



※ドアはオートロック（自動施錠）です。休憩等で一旦退室した場合は、再入室には再度操作（ドアを開ける）が必要になります。スマートフォンをお持ちの上、退室してください。